



บันทึกข้อความ

ส่วนราชการ โรงพยาบาลร้อยเอ็ด กลุ่มงานพัสดุ โทร. ๐-๔๓๕๑-๘๒๐๐ ต่อ ๗๖๗๙

ที่ รอ ๐๐๓๓.๑๐๑/๔๔๑๙

วันที่ ๑๙ ธันวาคม ๒๕๖๕

เรื่อง การกำหนดคุณลักษณะเฉพาะและราคากลางเครื่องส่องกล้องเสียงเพื่อช่วยในการใส่ท่อช่วยหายใจ ชนิดวีดีทัศน์ (Video Layngoscope) ชนิดจอในตัว จำนวน ๑ เครื่อง

เรียน ผู้ว่าราชการจังหวัดร้อยเอ็ด

เรื่องเดิม

ตามคำสั่งจังหวัดร้อยเอ็ด ที่ ๔๐๔๓/๒๕๖๕ ลงวันที่ ๓๐ ตุลาคม ๒๕๖๕ เรื่อง แต่งตั้งคณะกรรมการกำหนดคุณลักษณะเฉพาะและราคากลางเครื่องส่องกล้องเสียงเพื่อช่วยในการใส่ท่อช่วยหายใจ ชนิดวีดีทัศน์ (Video Layngoscope) ชนิดจอในตัว จำนวน ๑ เครื่อง ด้วยเงินงบประมาณรายจ่ายประจำปี ๒๕๖๖ ศูนย์แพทยศาสตรศึกษาชั้นคลินิก

ข้อเท็จจริง

คณะกรรมการฯ ได้ดำเนินการกำหนดคุณลักษณะเฉพาะและราคากลางเครื่องส่องกล้องเสียงเพื่อช่วยในการใส่ท่อช่วยหายใจชนิดวีดีทัศน์ (Video Layngoscope) ชนิดจอในตัว จำนวน ๑ เครื่อง เป็นเงิน ๗๕,๐๐๐ บาท (เจ็ดหมื่นห้าพันบาทถ้วน)

ระเบียบที่เกี่ยวข้อง/คำสั่ง

ผู้ว่าราชการจังหวัดร้อยเอ็ด มอบอำนาจให้ผู้อำนวยการโรงพยาบาลศูนย์ ปฏิบัติราชการแทนในการดำเนินการตามพระราชบัญญัติการจัดซื้อจัดจ้างและการบริหารพัสดุภาครัฐ พ.ศ. ๒๕๖๐ ในการจัดซื้อจัดจ้างทุกวิธี และดำเนินการทุกขั้นตอนครั้งหนึ่งภายในวงเงินไม่เกิน ๕,๐๐๐,๐๐๐ บาท ตามคำสั่งจังหวัดร้อยเอ็ด ที่ ๓๖๗๘/๒๕๖๔ ลงวันที่ ๑๕ พฤศจิกายน ๒๕๖๔

ข้อพิจารณา

คณะกรรมการกำหนดคุณลักษณะเฉพาะและราคากลางเครื่องส่องกล้องเสียงเพื่อช่วยในการใส่ท่อช่วยหายใจชนิดวีดีทัศน์ (Video Layngoscope) ชนิดจอในตัว จำนวน ๑ เครื่อง ดังกล่าวเรียบร้อยแล้ว

ข้อเสนอ

จึงเรียนมาเพื่อโปรดทราบ และขออนุมัติใช้คุณลักษณะเฉพาะและราคากลางต่อไป

(ลงชื่อ).....ประธานกรรมการ

(นายปิยบุตร เถาว์ทิพย์)

(ลงชื่อ).....กรรมการ

(นางมยุรี ดีสิน)

(ลงชื่อ).....นายชญาธิ์ จันทร์วรชัยกุล

(นายเจริญ นิลสุ)

(นายปฏิภาณ วุฒิจรัส)

นางสาววันวิสาข์ วงษ์ลีลาแก้ว) (นายณรงค์ชัย สังข) (นายปฏิภาณ วุฒิจรัส) วิทยาลัยการพยาบาลร้อยเอ็ด

หัวหน้ากลุ่มงานพัสดุ

หัวหน้าเจ้าหน้าที่

นักจัดการงานทั่วไปชำนาญการพิเศษ

ปฏิบัติราชการแทนผู้ว่าราชการจังหวัดร้อยเอ็ด

ตารางแสดงวงเงินงบประมาณที่ได้รับจัดสรรและราคากลาง (ราคาอ้างอิง)
ในการจัดซื้อจัดจ้างที่มีไขงานก่อสร้าง

๑. ชื่อโครงการ จัดซื้อเครื่องส่องกล้องเสียงเพื่อช่วยในการใส่ท่อช่วยหายใจชนิดวีดีทัศน์ (Video Layngoscope) ชนิดจอบในตัว จำนวน ๑ เครื่อง

หน่วยงาน เจ้าของโครงการ โรงพยาบาลร้อยเอ็ด

๒. วงเงินงบประมาณที่ได้รับจัดสรร เงินงบประมาณรายจ่ายประจำปี ๒๕๖๖ จำนวน ๑๗๐,๐๐๐ บาท

๓. วันที่กำหนดราคากลาง (ราคาอ้างอิง) วันที่

เป็นเงิน ๗๕,๐๐๐ บาท


๔. แหล่งที่มาของราคากลาง (ราคาอ้างอิง)

สืบราคาจากท้องตลาด

๑. บริษัท เดอะวินเนอร์แอสโซซิเอท จำกัด (สำนักงานใหญ่)

๕. รายชื่อเจ้าหน้าที่ผู้กำหนดราคากลาง (ราคาอ้างอิง)

๑. นายปิยบุตร เถาว์ทิพย์

ลงชื่อ..........ประธานกรรมการ

๒. นางมยุรี ดีสิน

ลงชื่อ..........กรรมการ

๓. นายปฏิภาณ ว่องศรี

ลงชื่อ..........กรรมการ

รายละเอียดและคุณลักษณะเฉพาะ
เครื่องส่องกล้องเสียงเพื่อช่วยในการใส่ท่อช่วยหายใจชนิดวีดีทัศน์ (Video Laryngoscope) ชนิดจอบในตัว

๑. ความต้องการ

กล้องส่องตรวจทางเดินหายใจระบบวีดีทัศน์ ชนิด Reusable จำนวน ๑ เครื่อง

๒. วัตถุประสงค์ในการใช้งาน

ใช้ในผู้ป่วยภาวะวิกฤติฉุกเฉินที่มีความจำเป็นในการใส่ท่อช่วยหายใจและผู้ป่วยที่มีภาวะใส่ท่อช่วยหายใจยาก เพื่อให้สามารถใส่ท่อช่วยหายใจได้อย่างรวดเร็ว ปลอดภัยและสามารถลดการบาดเจ็บต่อระบบทางเดินหายใจส่วนต้น

๓. คุณสมบัติทั่วไป

- ๓.๑ เป็นเครื่องช่วยใส่ท่อช่วยหายใจระบบวีดีทัศน์พร้อมจอแสดงผล
- ๓.๒ สามารถแสดงผลที่จอภาพและเก็บภาพนิ่งได้
- ๓.๓ ใช้ได้กับแบตเตอรี่ชนิดลิเทียมไอออนแบบ Rechargeable

๔. คุณลักษณะเฉพาะ

๔.๑ เครื่องช่วยใส่ท่อช่วยหายใจระบบวีดีทัศน์ พร้อมจอภาพแสดงผล มีคุณสมบัติดังนี้

- ๔.๑.๑ จอแสดงผล LCD ติดตั้งอยู่ด้านบนด้ามจับ ขนาด ๓.๕ นิ้ว และมีความละเอียด ๖๔๐ x ๔๘๐ พิกเซล
- ๔.๑.๒ จอภาพแสดงผลมีองศาการมองเห็น ๖๖ องศา
- ๔.๑.๓ จอภาพแสดงผลมีปุ่มกดควบคุมการทำงานอยู่ด้านข้างของหน้าจอสามารถควบคุมการบันทึกภาพนิ่งและบันทึกวีดีโอได้ด้วยปุ่มเดียว
- ๔.๑.๔ สามารถบันทึกภาพนิ่งและบันทึกวีดีโอได้ มีหน่วยความจำภายในตัวเครื่อง ๘ GB
- ๔.๒ ใบมีดกดลิ้น (blade) มีคุณสมบัติดังนี้
 - ๔.๒.๑ แผ่นส่องตรวจชนิดโค้ง มีความแข็งแรง น้ำหนักเบา ทำจากสแตนเลส ขนาดเล็กใช้ได้กับเด็กและผู้ใหญ่ โดยมีขนาดต่างๆ ๓ ขนาด
 - ๔.๒.๒ มีกล้องรับภาพ ชนิด CMOS ความละเอียด ๒ ล้านพิกเซล ติดอยู่ที่ส่วนปลายของ blade
 - ๔.๒.๓ กล้องรับภาพ มีระบบป้องกันการเกิดฝ้า (Anti-Fogging)
 - ๔.๒.๔ มีไฟส่องสว่างแบบ LED ติดอยู่ที่ส่วนปลายของ blade และมีค่าความสว่าง ๘๐๐ Lux
 - ๔.๒.๕ เป็นชนิดสามารถนำกลับมาใช้ซ้ำได้ (Reusable) และสามารถล้างทำความสะอาดด้วยน้ำยาฆ่าเชื้อ High Level Disinfectant

- ๔.๓ มีแบตเตอรี่ชาร์จได้ ชนิดลิเทียมไอออนบรรจุในเครื่อง เมื่อชาร์จไฟเต็ม สามารถใช้งานได้ต่อเนื่อง ๓๐๐ นาที
- ๔.๔ ผลิตภัณฑ์ได้รับรองมาตรฐาน FDA หรือ CE Mark

๕. ส่วนประกอบและอุปกรณ์อะไหล่


- | | |
|--|-----------------|
| ๕.๑ เครื่องส่องตรวจพร้อมจอแสดงผล | จำนวน ๑ เครื่อง |
| ๕.๒ สายชาร์จแบตเตอรี่ | จำนวน ๑ ชุด |
| ๕.๓ ใบมีดกดลิ้น (Blade) MAC๒/๓/๔ | จำนวน ๓ ขนาด |
| ๕.๔ กล้องเก็บอุปกรณ์ | จำนวน ๑ ใบ |
| ๕.๕ คู่มือการใช้งานเป็นภาษาไทยหรือภาษาอังกฤษ | อย่างละ ๑ ชุด |


(ลงชื่อ).....ประธานกรรมการ (ลงชื่อ).....กรรมการ (ลงชื่อ).....กรรมการ
(นายปิยนุตร เถาว์ทิพย์) (นางมยุรี ดิสิณ) (นายปฏิภาณ ว่องศรี)


๖. เงื่อนไขเฉพาะ

- ๖.๑ ต้องได้รับการแต่งตั้งให้เป็นตัวแทนจำหน่ายจากผู้ผลิตหรือตัวแทนจำหน่ายในประเทศไทย
- ๖.๒ ผู้ขายต้องรับประกันคุณภาพพร้อมความชำรุดบกพร่องตามสภาพการใช้งานปกติเป็นเวลาไม่น้อยกว่า ๑ ปี นับจากวันส่งมอบสินค้า
- ๖.๓ ในระหว่างประกันผู้ขายจะส่งเจ้าหน้าที่ช่าง มาทำการตรวจสอบประสิทธิภาพ บำรุงรักษาและทำความสะอาดทุก ๓ ครั้งต่อปี โดยไม่คิดค่าใช้จ่าย พร้อมมีเอกสารแสดงวิธีการตรวจสอบให้ผู้ใช้ทุกครั้ง

ราคากลาง จำนวน ๑ เครื่อง เป็นเงิน ๗๕,๐๐๐ บาท (เจ็ดหมื่นห้าพันบาทถ้วน)

(ลงชื่อ).......... ประธานกรรมการ
(นายปิยบุตร เลาวิทีย์)

(ลงชื่อ).......... กรรมการ
(นางมยุรี ดีสิน)

(ลงชื่อ).......... กรรมการ
(นายปฎิภาณ ว่องศรี)